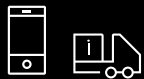
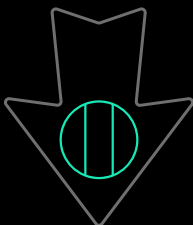


Calais → Folkestone



Infos voyage



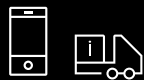
A16 42

Le Shuttle
FREIGHT VILLAGE



Contrôles frontaliers

Présentez votre passeport et votre ETA à l'agent des services frontaliers.



Infos voyage

Embarquement

Attendez le minibus pour le Club Car.
Notez le numéro du bus.



À bord

Détendez-vous avec un café pendant 35 minutes
Consultez l'écran pour connaître le statut douanier



Statut douanier

Numéro de BUS

Déchargement

Remontez à bord du bus portant le même numéro



Pit stop

Coupez le moteur pour le contrôle de sécurité et l'inspection canine. Présentez votre passeport et vos documents douaniers pour qu'ils soient scannés et vérifiés par rapport au véhicule.

Enregistrement

Utilisez l'écran tactile pour confirmer votre numéro d'immatriculation. Récupérez votre ticket de transport.



Affectation

Suivez la voie indiquée par l'agent



Faites une pause avant le départ

Scannez votre billet pour obtenir des points de fidélité LeShuttle Freight Club. Consultez les dernières informations sur le voyage. Faites une pause et utilisez les toilettes.

Traversée



Arrivée



M20



Douanes

Statut orange uniquement

Rendez-vous à Sevington pour l'inspection

Avant votre arrivée




Préparez les documents douaniers
Connectez-vous à l'application Web LeShuttle Freight Driver Companion pour obtenir les dernières informations
Arrêtez-vous au LeShuttle Freight Village

Folkestone → Calais



Infos voyage



Avant votre arrivée



Préparez les documents douaniers
Connectez-vous à l'application web
LeShuttle Freight Driver Companion
pour obtenir des mises à jour

11 A



Enregistrement

Utilisez l'écran tactile pour confirmer
votre numéro d'immatriculation
Récupérez votre ticket de transport



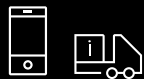
Exit checks

Présentez votre passeport



Contrôles frontaliers

Présentez votre passeport



Infos voyage

Embarquement

Attendez le minibus
pour le Club Car.
Notez le numéro du bus.



Pit stop

Coupez le moteur pour l'inspection de sécurité.
Présentez les documents douaniers pour qu'ils
soient scannés et que le véhicule soit identifié.

Affectation

Suivez la voie indiquée par l'agent.



Pause avant le départ



Scannez votre billet pour obtenir des
points de fidélité LeShuttle Freight Club.
Vérifiez les dernières mises à jour sur le trajet.
Faites une pause et utilisez les toilettes.

À bord

Détendez-vous avec un café
pendant 35 minutes.
Consultez l'écran pour connaître
le statut douanier



Statut douanier

Numéro de BUS

Traversée



Déchargement

Remontez à bord du même bus.



Arrivée

Douanes

Statut orange uniquement

Rendez-vous au
Centre Douane SIVEP
pour inspection

Le Shuttle
FREIGHT VILLAGE



Informations importantes relatives à la sécurité

Avant votre arrivée

- 3 personnes maximum par véhicule
- Pas d'enfants de moins de 12 ans
- Pas d'animaux
- Vérifiez dimensions du véhicule
- Pas de véhicules à gaz ou électriques
- Poids maximum : 44 tonnes
- Fixez le bouchon du réservoir et la bâche
- Documents relatifs aux matières dangereuses requis

Avant de quitter la cabine

- Éteignez les appareils électriques et le réfrigérateur
- Abaissez les antennes
- Fermez les fenêtres, ouvrez les rideaux



À bord

- Écoutez attentivement les consignes de sécurité
- Veuillez faire le moins de bruit possible et respecter les personnes qui vous entourent.

Documents nécessaires pour voyager

Particuliers

- Passeport requis
- ETA nécessaire pour les ressortissants non britanniques/irlandais voyageant de la France vers le Royaume-Uni

Marchandises

- GMR + ELO ou laissez-passer frontalier
- Carnet ATA : à présenter pour être tamponné à la frontière
- Marchandises d'origine végétale/animale : documents sanitaires requis

LeShuttle
FREIGHT CLUB

Traversez chaque semaine ou chaque jour et gagnez désormais plus lors de vos voyages.

Inscription gratuite
Des points pour chaque
traversée

Échangez-les contre de
superbes récompenses

Inscrivez-vous et commencez à cumuler des points !

driver.leshuttlefreight.com

LeShuttle
FREIGHT VILLAGE

Visitez notre truck park LeShuttle Freight Village à Calais, un endroit sûr et sécurisé où vous pourrez vous détendre avant d'embarquer ou de poursuivre votre voyage.

Profitez des toilettes, du Wi-Fi **gratuit**, des douches **gratuites**, des boissons chaudes **gratuites**, de la laverie et des services de restauration.

leshuttlefreightvillage.com

LeShuttle
FREIGHT

Besoin d'aide ?

Notre équipe Fret est à votre disposition du lundi au vendredi, de 9 h à 17 h 30.

leshuttlefreight.com